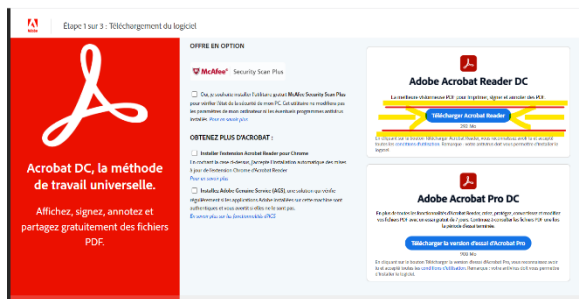


Grand-maman, es-tu encore jeune?

Partie 2b – Remplir un formulaire PDF et apposer sa signature numérique à partir d'une tablette iPad ou d'un iPhone

L'application permet de consulter, signer, compléter et imprimer des documents en format PDF (Portable Document Format).

Étape 1. Installer Adobe Acrobat Reader DC



Fermez toutes les versions de Reader. Fermez tout navigateur affichant un document PDF.

Accédez à la page de [téléchargement d'Adobe Acrobat Reader](#) et cliquez sur **Installer maintenant**.

Étape 2. Voir le message de téléchargement


3 Lorsque le message de téléchargement de fichier s'affiche au bas de la fenêtre du navigateur, cliquez sur **Exécuter**.



Remarque :

L'installation d'Acrobat Reader DC est un processus en deux étapes : le programme d'installation est téléchargé, puis Reader est installé. Veuillez à attendre la fin du processus. Une barre de progression affiche le temps restant.

Lorsque le message de téléchargement de fichier s'affiche au bas de la fenêtre du navigateur, cliquez sur **Exécuter**.

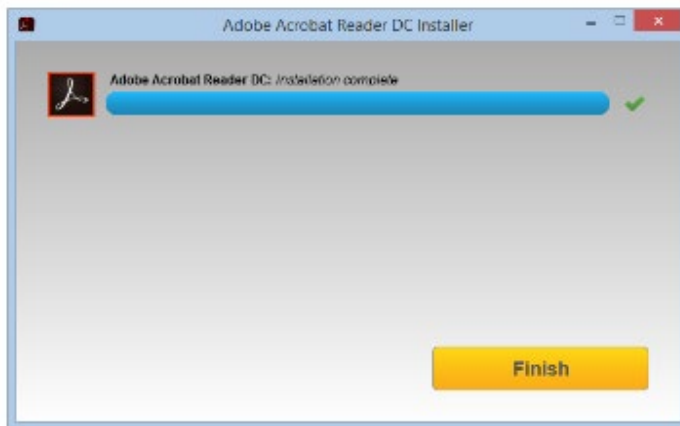


Grand-maman, es-tu encore jeune?



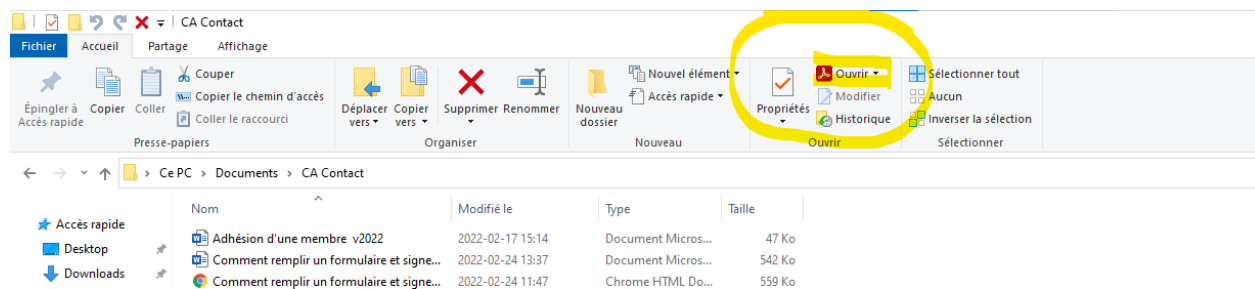
Étape 3. Message de confirmation


- 4 Lorsque vous voyez le message de confirmation indiquant que l'installation est terminée, cliquez sur Terminer.



Lorsque vous voyez le message de confirmation indiquant que l'installation est terminée, cliquez sur **Terminer**.

Étape 4 : Assurez-vous Adobe Acrobat Reader DC est votre lecteur de PDF par défaut et que l'option PDF, Adobe Acrobat Reader DC est cochée dans cette fenêtre.





Grand-maman, es-tu encore jeune?



L'Union culturelle
des Franco-Ontariennes

Étape 5. Remplir un PDF

Ouvrez le document ou le formulaire PDF à remplir.

L'Union Culturelle des Franco-Ontariennes
Congrès et 46e Assemblée Générale Annuelle
Les 3, 4 et 5 juin 2022
Best Western (salle Regency)
700 Lakeshore Drive, North Bay, Ontario, P1A 2G4

Formulaire d'inscription

Prénom _____ Nom _____
Adresse _____
Ville _____ Code postal _____
Téléphone _____ Courriel _____
Titre _____ Région _____ Cercle _____

Cochez vos choix :

Remplir et signer

Cliquer sur **Remplir** dans le volet de droite.

Étape 6. Remplir le formulaire


Adhésion d'une membre

L'Union culturelle des Franco-Ontariennes *Adhésion d'une membre*

Partie 1 – Demande de la personne qui sollicite l'adhésion à l'UCF♀

Membre régulière	<input checked="" type="checkbox"/>	Membre de soutien	<input type="checkbox"/>
Nom de la région :	Ontario		
Nom du cercle :	Cercle des DG		
Nom de la candidate :	Saisissez du texte ici		
Adresse (rue/rang, case postale, ville, code postal) :			
Numéro de téléphone :			


Placez le curseur de la souris sur l'un des champs pour faire apparaître une zone bleue. Écrivez le texte pour remplir le champ. Vous pouvez utiliser les options disponibles pour mettre un X ou un crochet dans une case si vous le souhaitez.

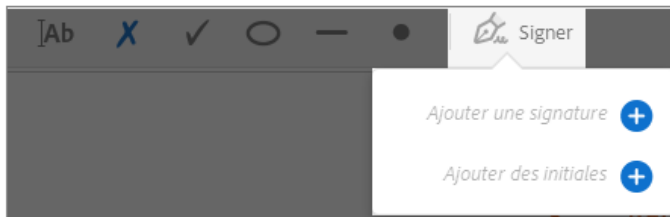



Grand-maman, es-tu encore jeune?

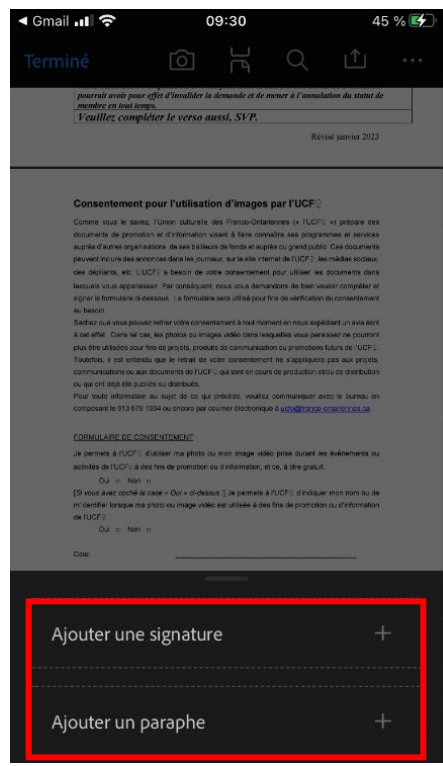


Étape 7. Signer le document


- 5 Cliquez sur l'icône **Signer**  dans la barre d'outils, puis indiquez si vous souhaitez ajouter votre signature ou uniquement votre paraphe.



Cliquez sur l'icône **Signer**  dans la barre d'outils, puis indiquez si vous souhaitez ajouter votre signature ou uniquement votre paraphe. Ci-dessous, l'aspect sur votre tablette ou téléphone intelligent.



Si vous avez déjà ajouté des signatures ou des paraphes, ils s'affichent comme des options parmi lesquelles choisir.



Grand-maman, es-tu encore jeune?




L'Union culturelle
des Franco-Ontariennes

Étape 8. Signer sur une tablette



Vous verrez apparaître cet écran pour saisir votre signature. Votre périphérique fonctionnant avec un écran tactile, utilisez votre doigt pour signer. L'option Effacer s'offre à vous si vous n'êtes pas satisfaite du résultat. Vous pouvez recommencer autant de fois qu'il faudra.

Le bouton Enregistrer dans le profil en ligne est disponible au bas de l'écran. Ceci fera en sorte que la prochaine fois où vous souhaitez ajouter votre signature sur un document, Adobe utilisera cette signature. Si vous préférez signer manuellement à chaque fois, appuyez sur le bouton pour que le cercle à l'intérieur soit à gauche. Cela signifie que l'option n'est pas sélectionnée. Lorsque c'est complet, appuyez sur Terminé.



Grand-maman, es-tu encore jeune?



L'Union culturelle
des Franco-Ontariennes

Étape 9. Sélectionnez votre signature

Videotron 09:31 46%

Terminé

Date de la proposition:

Toute déclaration trompeuse ou erronée faite dans le cadre d'une demande d'adhésion pourrait avoir pour effet d'invalider la demande et de mener à l'annulation du statut de membre en tout temps.

Veuillez compléter le verso aussi, SVP.

Révisé janvier 2023

Consentement pour l'utilisation d'images par l'UCFO

Comme vous le savez, l'Union culturelle des Franco-Ontariennes (« l'UCFO ») prépare des documents de promotion et d'information visant à faire connaître ses programmes et services. Auxiliaire d'autres organisations, de ses bénévoles de fonds et auprès du grand public. Ces documents peuvent inclure des annonces dans les journaux, sur le site internet de l'UCFO, les médias sociaux, des dépliants, etc. L'UCFO a besoin de votre consentement pour utiliser ses documents dans lesquels vous apparaissez. Par conséquent, nous vous demandons de bien vouloir compléter et signer le formulaire ci-dessous. Le formulaire sera utilisé pour fins de vérification du consentement au besoin.

Remarque: Bien que vous pouvez retirer votre consentement à tout moment en nous expédiant un avis écrit à cet effet. Dans tel cas, les photos ou images vidéo dans lesquelles vous paraîtrez ne pourront plus être utilisées pour fins de projets, produits de communication ou promotions future de l'UCFO. Toutefois, il est entendu que le retrait de votre consentement ne s'applique pas aux projets, communications ou aux documents de l'UCFO qui sont en cours de production et/ou de distribution ou qui ont déjà été publiés ou distribués.

Pour toute information au sujet de ce qui précède, veuillez communiquer avec le bureau, en composant le 913 619 1334 ou encore par courriel électronique à ucfo@franco-ontariennes.ca.

FORMULAIRE DE CONSENTEMENT:

Je permets à l'UCFO d'utiliser ma photo ou mon image vidéo prise durant les événements ou activités de l'UCFO à des fins de promotion ou d'information, et ce, à titre gratuit.


Oui Non

[Si vous avez coché la case « Oui » ci-dessus, je permets à l'UCFO d'indiquer mon nom ou de m'identifier lorsque ma photo ou image vidéo est utilisée à des fins de promotion ou d'information de l'UCFO.]

Oui Non

Date: _____

Nom: _____

Signature: 

Révisé janvier 2023

Sélectionnez votre signature ou votre paraphe dans les options de signature, puis cliquez à l'emplacement du fichier PDF où vous voulez l'ajouter. Vous pourrez la déplacer au besoin.

CE PROJET A ÉTÉ RENDU POSSIBLE GRÂCE À LA PARTICIPATION FINANCIÈRE DU GOUVERNEMENT DU CANADA PAR LE BIAIS DU PROGRAMME NOUVEAUX HORIZONS POUR LES ÂÎNÉS.



Gouvernement
du Canada

Government
of Canada